

t.

TRAUNER VERLAG

BILDUNG

Lilli, Bakabu & du

Abenteuer Lesen

KUL®

Körperbasiertes
Unterrichten und Lernen

CHRISTINA KONRAD
ANDREA LINDTNER
MARLENE LINDTNER
FERDINAND AUHSER



Sprach-
förderung
durch Musik

1
VS

KOMPETENZORIENTIERT

ENTDECKEN SIE
DAS BUCH:
Leseproben,
Details zum Inhalt,
multimediale
Einblicke ...

[www.trauner.at/
lilli_bakabu_du_
abenteuer_lesen](http://www.trauner.at/lilli_bakabu_du_abenteuer_lesen)



SBNr. 210.153



Sprachförderung
durch Musik



Übungen zum
sinnerfassenden Lesen



Fächerübergreifende
Themen

Musterseiten
entdecken Sie hier





Phonics practice section with 10 rows of mouth diagrams and a small owl illustration.

- Row 1: Two sets of four mouth diagrams each, showing different articulation points.
- Row 2: A sequence of mouth diagrams, a small owl illustration, and more mouth diagrams.
- Row 3: Sequences of mouth diagrams, with the letter 'd' appearing above the second and seventh sets.
- Row 4: Sequences of mouth diagrams, with the letter 'b' appearing above the second and seventh sets.
- Row 5: Sequences of mouth diagrams, with the letter 'e' appearing above the second and seventh sets.
- Row 6: Sequences of mouth diagrams, with the letter 'h' appearing above the second and seventh sets.
- Row 7: Sequences of mouth diagrams, with the letter 'e' appearing above the second and seventh sets.

Tante Paula
Lilli fliegt mit Mama und Papa in einen anderen Wald. Dort lebt Tante Paula. Sie ist sehr alt. Sie ist uralt.

1

Findest du im Buchstabensalat die 10 Namen von Lillis Freunden?
Male die Kästchen an!

L	L	O	A	l	i	M	L	M	i	m	i	L	M	M	L
M	i	o	A	A	M	M	L	L	M	O	O	O	l	i	M
M	L	L	M	L	o	l	a	M	A	A	O	L	A	m	i
M	M	i	a	L	L	M	M	O	A	m	a	O	M	L	O
O	O	L	A	O	m	o	L	L	M	M	I	l	i	O	M

2

Bakabu hat sich ein Lied ausgedacht. Höre zu und sing mit!



Geburtstags-Party

Was ist heut' für ein Tag?
Was ist heut' für ein Tag?
Was ist heut' für ein Tag?
Was ist heut' für ein Tag? Ja!
Du hast heut' Geburtstag: Bumtschakabum!
Wir feiern eine Party: Bumtschakabum! ...



[www.trauner.at/
Geburtstag_Hoerprobe](http://www.trauner.at/Geburtstag_Hoerprobe)



Müll im Wald

Im Lilliwald gibt es ein Problem.

Überall findet man Müll.

Alle Tiere des Waldes sind darüber wütend und traurig.

Ula: „Ich habe fünf Plastikflaschen gesehen.“

Bibo: „Ich habe mehrere Plastiksackerl entdeckt.“

Ali: „Überall liegen alte Kartons und Dosen herum.“

Oli: „Unter dem Busch liegt ein alter, kaputter Schuh.“

Lola: „Im grünen Moos liegen sogar Glasscherben.“

Lilli: „Müll gehört nicht in die Natur!“

Alle: „Wir brauchen eine Lösung. Was können wir tun?“



Lilli hat eine gute Idee:

„Alle können helfen.

Wir müssen uns Mühe geben und den Müll sammeln.“

So entsteht ein riesiger

Müllberg. Da kommt Bakabu.



Als er diesen Müllberg sieht,
singt er sein Mülltrenn-Lied.
Bald stimmen alle fröhlich ein.
Daraufhin wird der Müll getrennt.
Kannst du helfen?

Ja, auch Dinge,
die wir nicht mehr brauchen,
haben einen Platz.
Ja, auch Dinge,
die wir nicht mehr brauchen,
sind ein wahrer Schatz.

...



Mülltrenn-
Lied




[www.trauner.at/
Muelltrennlied_
Hoerprobe](http://www.trauner.at/Muelltrennlied_Hoerprobe)




1


Male die Kreise in der Farbe der Mülltonne an, in die der Müll gehört!



Altpapier



Altmetall



Altglas



Biomüll



Plastikmüll



Restmüll

- | | | |
|-----------------------------------|--------------------------------------|--------------------------------------|
| <input type="radio"/> Karton | <input type="radio"/> Glasflasche | <input type="radio"/> Öldose |
| <input type="radio"/> Gurkenglas | <input type="radio"/> Bananenschale | <input type="radio"/> Marmeladenglas |
| <input type="radio"/> altes Heft | <input type="radio"/> kaputter Kübel | <input type="radio"/> alte Schrauben |
| <input type="radio"/> Aludose | <input type="radio"/> Plastikflasche | <input type="radio"/> kaputter Schuh |
| <input type="radio"/> Eierschalen | <input type="radio"/> faule Tomate | <input type="radio"/> Plastiksackerl |

Am Ende sind alle müde, aber sehr froh.
Endlich ist der Wald wieder schön.



1

Zauberer Ziolo kann auch lange Wörter zaubern:



Finger	→	Zeigefinger	Spitze	→	Zungenspitze
Reihe	→	Zweierreihe	Bürste	→	Zahnbürste
Platz	→	Sportplatz	Eis	→	Zitroneneis
Wurzel	→	Baumwurzel	Meter	→	Zentimeter
Stift	→	Filzstift	Scheibe	→	Zielscheibe
Zwiebel	→	Blumenzwiebel	Zeitung	→	Tageszeitung
Spange	→	Zahnsperre	Zaun	→	Gartenzaun

2

Welche Tiere findest du nicht im Zoo? Streiche sie durch!



Zebra Löwe Puma Giraffe Einhorn
 Affe Eisbär Nilpferd Dinosaurier
 Leopard Elefant Nashorn
 Braunbär Kamel Papagei Pinguin Lama
 Flamingo Eisbär Drache Jaguar



Sind Sie gespannt auf den Rest des Buchs „Abenteuer Lesen“? Dann bestellen Sie jetzt Ihr kostenloses Prüfexemplar unter buchservice@trauner.at.

t.

TRAUNER VERLAG

BILDUNG

Lilli, Bakabu & du

Abenteuer Sprechen

KUL®

Körperbasiertes
Unterrichten und Lernen

CHRISTINA KONRAD
ANDREA LINDTNER
MARLENE LINDTNER



Sprach-
förderung
durch Musik

1

VS

KOMPETENZORIENTIERT

ENTDECKEN SIE
DAS BUCH:
Leseproben,
Details zum Inhalt,
multimediale
Einblicke ...

[www.trauner.at/
lilli_bakabu_du_
abenteuer_sprechen](http://www.trauner.at/lilli_bakabu_du_abenteuer_sprechen)



SBNr. 210.586



Sprachförderung
durch Musik



Mit Körpereinsatz
zum Lernerfolg



Berücksichtigt
unterschiedliche
Lernniveaus

Musterseiten
entdecken Sie hier



1

Bakabu hat sich ein Lied ausgedacht. Höre zu und sing mit!



Komm mit ins Klatschland



www.trauner.at/klatschland_hoerprobe



Komm mit ins Klatschland,
wo man alle Worte klatscht.
Das ist kein Aufwand,
klatsche einfach in die Hand ...

2



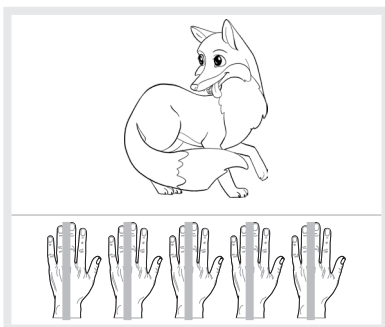


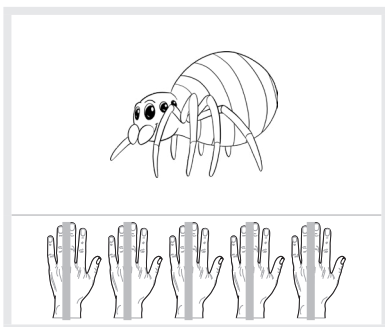

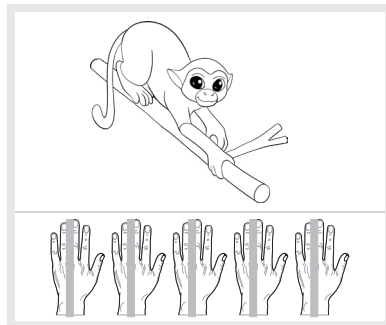



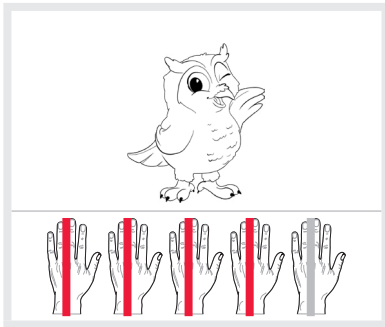
Sprich dir die Wörter laut vor und klatsche dazu! Wie oft kannst du klatschen?
Spure die Bögen nach!

•

••

1

Wie oft kannst du klopfen, während du wie im Langsamland sprichst?
Spure die Striche nach!



t.

TRAUNER VERLAG

BILDUNG

Lilli, Bakabu & du

Abenteuer Sätze bauen

KUL[®]

Körperbasiertes
Unterrichten und Lernen

CHRISTINA KONRAD
ANDREA LINDTNER
MARLENE LINDTNER



Sprach-
förderung
durch Musik

1
VS

KOMPETENZORIENTIERT

ENTDECKEN SIE
DAS BUCH:
Leseproben,
Details zum Inhalt,
multimediale
Einblicke ...

[www.trauner.at/
lilli_bakabu_du_
abenteuer_sprechen](http://www.trauner.at/lilli_bakabu_du_abenteuer_sprechen)



SBNr. 210.397



Mit Körpereinsatz
zum Lernerfolg



Abwechslungsreiche
Übungen für Ihren
differenzierten Unterricht



Mit digitalem
Zusatzpaket

Musterseiten
entdecken Sie hier








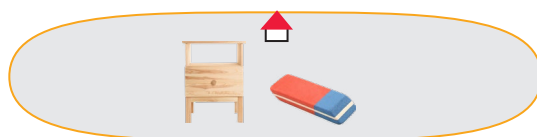










1

Wo liegen die Schulsachen? Sprich in ganzen Sätzen!

(zwischen, rechts neben, links neben)

Sprich so: Der Bleistift liegt rechts neben Bakabu.



1

Wilma hat sich für ein paar Kleidungsstücke entschieden.



Manche davon kann sie anziehen, manche muss sie aufsetzen und ein paar muss sie sich umbinden. Bilde sinnvolle Sätze und sprich laut!


Beispiel: Wilma zieht die Strumpfhose an.



1

Hier siehst du verschiedene Familien. Beschreibe sie!




Erzähle von deiner Familie!



2

Die Familienmitglieder unternehmen viel miteinander.

Sprich in ganzen Sätzen: Opa geht mit dem Vater in den Park.



ENTDECKEN SIE
DIE BÜCHER:
Leseproben,
Details zum Inhalt,
multimediale
Einblicke ...

[www.trauner.at/
lilli_bakabu_du_
abenteuer_
schreiben_
schreibschrift](http://www.trauner.at/lilli_bakabu_du_abenteuer_schreiben_schreibschrift)



SBNr. 210.395



SBNr. 210.154

ENTDECKEN SIE
DIE BÜCHER:
Leseproben,
Details zum Inhalt,
multimediale
Einblicke ...

[www.trauner.at/
lilli_bakabu_du_
abenteuer_schreiben_
druckschrift](http://www.trauner.at/lilli_bakabu_du_abenteuer_schreiben_druckschrift)



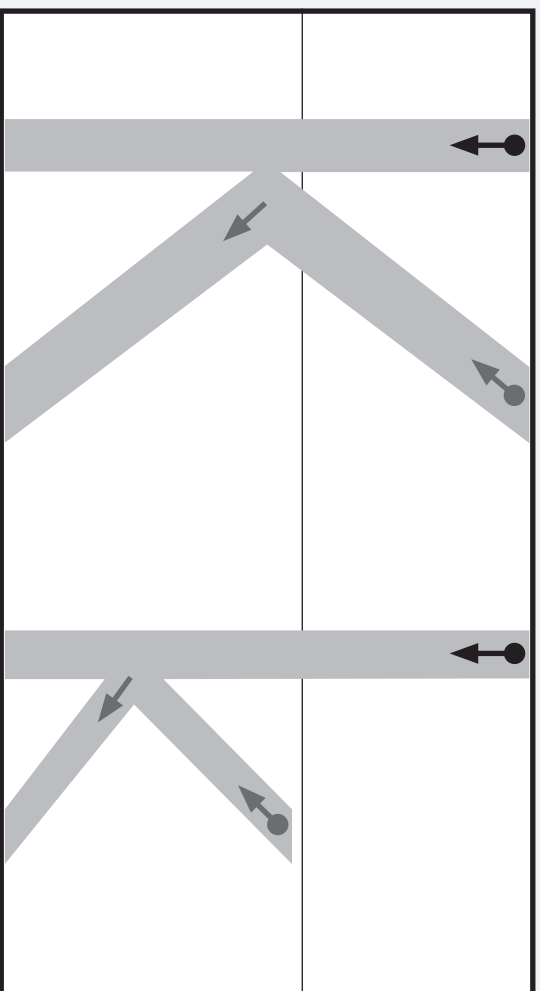
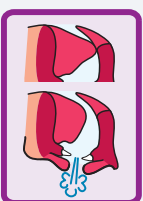
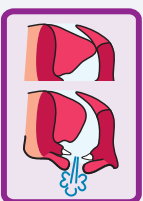
✓ Viele Schwungübungen

✓ Große Zeilen

✓ Nachhaltig dank
Nachspurtraining

Musterseiten
entdecken Sie hier





Blank handwriting lines for writing the letter 'k'.



Blank handwriting lines for writing the letter 'k'.



Blank handwriting lines for writing the letter 'k'.

Schreibe richtig zum Bild!

ka ke ki ko ku ko ki ke

Bak abou Musik Kopf



Kind Kinder Kino kalt


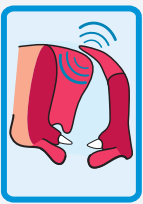
kommen bekommen

Bakabou liebt Musik.



Bakabou singt so toll.

Bakabou singt mit mir.



R R R R R

Rose Reis

rot rosa

Rampe Euro zwei Bier

Roller Mutter mir



or Tumm Rosine T"um

"ör Bären Riese Biene

h braun teuer liebe

nen turnen er sie

nando Turnsaal



von vom vor viel viele


Viele Vögel pfeifen.

Setze „viel“ oder „viele“ ein!

viele

Blumen

Glück



Geld

Tiere

Leute

Kinder



Lies dann die Wörter von oben nach unten und kennzeichne, was gleich bleibt!

Fuchs	Luchs	Lachs	Dachs
-------	-------	-------	-------

Wachs	Lachs	Luchs	Fuchs
-------	-------	-------	-------

Dachs	Lachs	Luchs	Fuchs
-------	-------	-------	-------

1 Schreibe den passenden Begleiter zum Bild!

2 Schreibe die drei Reimwörter auf!

die




























m — ein
d — ein
w

D — oar
H — oar
R

Schreibe das Wort, das zum Bild passt, in Schreibschrift mit Begleiter auf!



Three horizontal lines for handwriting practice.



Three horizontal lines for handwriting practice.



Three horizontal lines for handwriting practice.




Three horizontal lines for handwriting practice.

Three horizontal lines for handwriting practice.

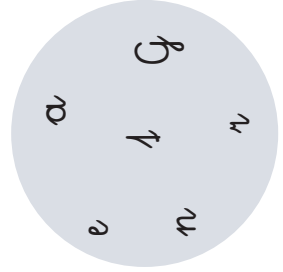


Three horizontal lines for handwriting practice.



die Buchstaben der Schüttelwörter und schreibe die Wörter richtig auf!

Three horizontal lines for handwriting practice.



Three horizontal lines for handwriting practice.



Lilli, Bakabu & du

Modern ■ lebendig ■ kompetenzorientiert

Unsere innovativen Reihen für den neuen Lehrplan navigieren Sie sicher durch das Abenteuer Schule. Mit einem **modernen Layout**, neuen **didaktischen (Lern-)Elementen** sowie einer besonders **schülergerechten Aufbereitung** der Inhalte geht die Reihe optimal auf die Bedürfnisse der jungen Zielgruppe ein.

Prüfexemplare

Fordern Sie Ihre kostenlosen Prüfexemplare an, um sich auf die Schulbuchkonferenz vorzubereiten:

buchservice@trauner.at

Ihr Service –
Kostenlose Prüf-
exemplare



Das Besondere auf einen Blick

- ✓ Kompetenzorientiert: fit für den neuen Lehrplan
- ✓ Lernen mit allen Sinnen und dem ganzen Körper
- ✓ Die Kraft der Musik im Deutschunterricht nützen
- ✓ Übungsvielfalt: erfolgreich Kompetenzen erwerben
- ✓ Motivierende Abenteuerseiten: Kompetenzzuwachs aufzeigen
- ✓ Ein Rundumservice-Paket zur Reihe unterstützt Sie
- ✓ Schulbücher mit digitalem Mehrwert




Entdecken Sie
Leseproben und
Details auf
www.trauner.at/vs



Lebendige Arbeitsbücher, die
Ihren Unterricht bereichern
und aktives Handeln fördern.

Wir freuen uns, Sie mit den neuen Reihen ab dem Schuljahr 2023/24 begleiten zu dürfen!



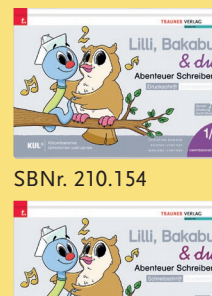
SBNr. 210.396



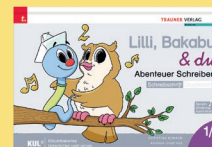
SBNr. 210.153



SBNr. 210.397



SBNr. 210.154



SBNr. 210.395

TRAUNER
Verlag + Buchservice GmbH
Köglstraße 14
4020 Linz
ÖSTERREICH/AUSTRIA
Tel. +43 732 77 82 41-0
Fax +43 732 77 82 41-400
buchservice@trauner.at
www.trauner.at/vs